



BACH'UP

Fiche technique


Formats de visuels :

450 x 99 cm

450 x 129 cm

600 x 99 cm






600 x 129 cm




+ Ajouter **40 cm de débords** à droite et à gauche lors de la création

+ Inclure le **nom de la campagne horizontalement** sur un des débords

Caractéristiques du document à fournir

-  Couleur du document : **CMJN** - Profil : FOGRA39 Coated ou FOGRA27 Coated
-  Fond perdu : faire apparaître les traits de coupe et le fond perdu (5mm) du document dans le fichier final
-  Résolution :
 - avec photo ou illustration non vectorielle : 300 dpi à l'échelle 1/3 minimum
 - contenu vectoriel uniquement : 300 dpi à l'échelle 1/10
-  Format de fichier final : PDF en qualité optimale
-  Conseils :
 - travaillez en vectoriel pour alléger votre document et obtenir une qualité d'impression optimale
 - vérifiez la qualité de vos images et privilégiez les photos haute définition
 - votre visuel se trouve en bord de route, ne surchargez pas en informations, allez à l'essentiel

Des doutes sur les normes de votre fichier ?

-  Nous vous avons préparé des bases de travail au format Illustrator afin de rendre votre travail plus simple et rapide.

Demandez-nous le fichier correspondant au panneau que vous souhaitez réserver.